



**FIBRECOUNT**

Environmental Control

## HOE VEILIG ASBESTSTALEN NEMEN?

### BESCHERMKLEDIJ

- Wegwerpoverall
- Stofmasker P3-filter (FFP3)
- Vinylhandschoenen

### MATERIAALLIJST

- Vochtige doekjes
- Tape (bij veegmonster)
- Hamer
- Cuttermes
- Platte schroevendraaier
- Tang (liefst zonder ribbeltjes)

1. Doe beschermkledij aan
2. Zet steeds een stofmasker op, dit voor uw eigen veiligheid!
3. Staal nemen :
  - Vermijd snel draaiende werkmachines. Vermijd schuren, slijpen, boren, breken,...
  - Vermijd het gebruik van een 'gewone stofzuiger'. Een stofzuiger filtert de vezels niet, maar blaast ze in het rond wat het risico op contaminatie verhoogt
  - Bevochtig de monsternameplaats overvloedig met vb een plantenspuit
  - Neem een monster van +/- 2 cm<sup>2</sup>

Voor Leidingisolatie: Adhv een cuttermes, in de vorm van een 'U' kunt u het staal nemen. Zo kunt u het flapje naar omhoog doen en het leidingisolatie gewoon in het zakje laten vallen. Vervolgens plakt u het flapje terug dicht en plak je er een stuk tape over.

Neem meerdere stalen, dit omdat leidingisolatie niet homogeen is. Bochten kunnen namelijk anders zijn qua samenstelling dan de rechte stukken.

Vloertegel : Voorzie een stuk waar je duidelijk de zwarte lijm op ziet.

Verloren bekisting : Klein stukje afkrijgen of met een cuttermes stukje afschrapen op een kleefmonster. Noteer dat het om een schraapmonster (materiaal) gaat en niet om een veeg monster (stof) !

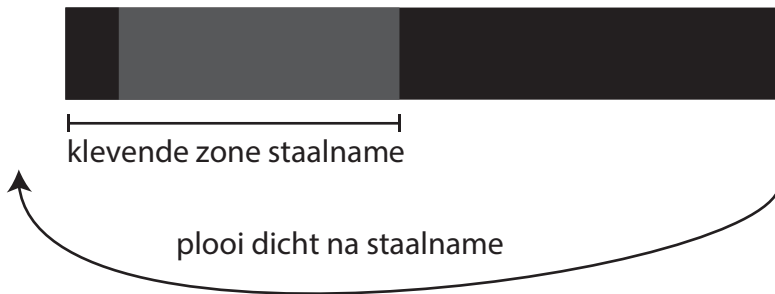
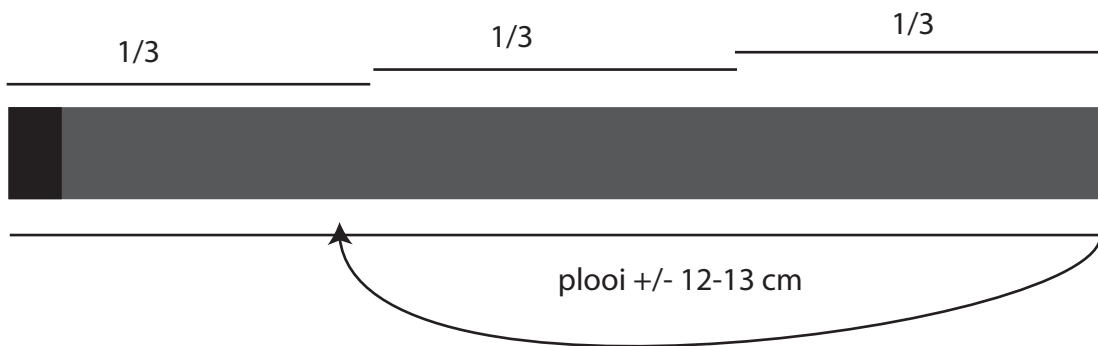
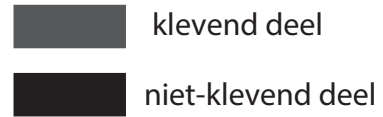
4. Steek de staalname in een hermetisch afsluitbaar zakje en steek deze in een tweede hermetisch afsluitbaar zakje.
5. Indien er resten gevallen zijn, verwijder deze dan met vochtige doeken.
6. Reinig je materiaal na het nemen van het staal.
7. Gooi besmette kledij en kuismateriaal weg
8. Zorg voor voldoende verluchting
9. Bezorg het staal met het formulier AF22 (dit kun je op de website terugvinden)

## HOE NEEM JE EEN KLEEFSTAAL ?

Neem een stuk zwarte tape van +/- 40 cm



plooi 2 cm om op klevende strook



Steek het staal in een hermetisch gesloten zakje

